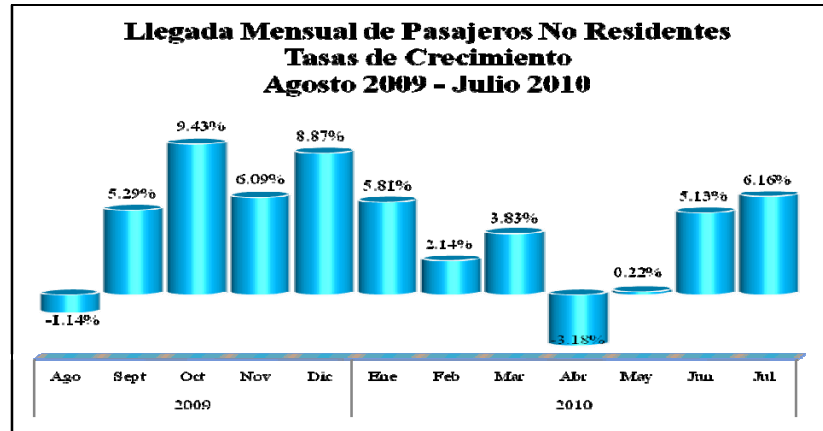


**Banco Central de la República Dominicana**  
**Departamento Cuentas Nacionales y Estadísticas Económicas**  
**División de Turismo**

**Informe del Flujo Turístico**  
**Enero – Julio 2010**

**A. Llegada de Pasajeros Vía Aérea.**

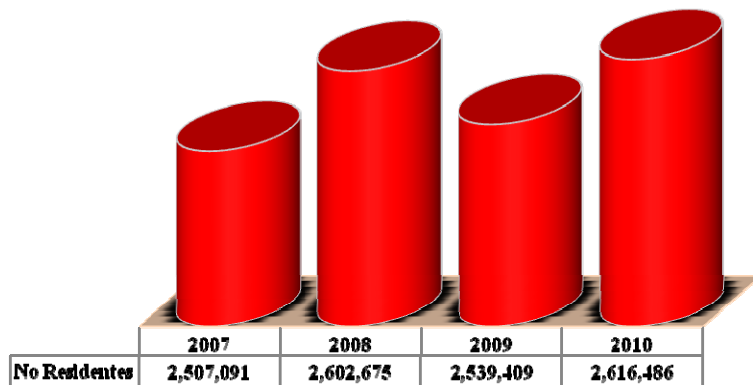
La República Dominicana continúa mostrando resultados positivos al experimentar la llegada de los no residentes, durante el mes de julio del presente año un crecimiento de 6.16%, que en términos absolutos representa un aumento de 24,247 pasajeros adicionales, en relación al mismo mes de 2009.



Este resultado se explica por el incremento de 5.70% de los extranjeros no residentes, que en términos absolutos significó 18,704 visitantes adicionales con relación a igual mes del año anterior. Asimismo, los dominicanos no residentes aportaron 5,543 visitantes más que el mes de julio del pasado año, para una variación de 8.46 por ciento.

La llegada acumulada de pasajeros no residentes al país, durante enero - julio del año 2010, fue de 2,616,486 turistas, que al compararlo con el volumen registrado en igual período de 2009 significó un aumento de 3.04%, debido a la recepción de 77,077 visitantes adicionales, cifra que revierte la disminución de -63,266 turistas presentada en igual lapso de 2009. El renglón de los residentes creció 13.75%, superando la caída de 6.08% presentada en el mismo período del pasado año.

**Llegada Total de Pasajeros No Residentes**  
**Enero - Julio 2007-2010**



**Llegada Total de Pasajeros Vía Aérea Según Residencia  
Enero - Julio 2007 - 2010**

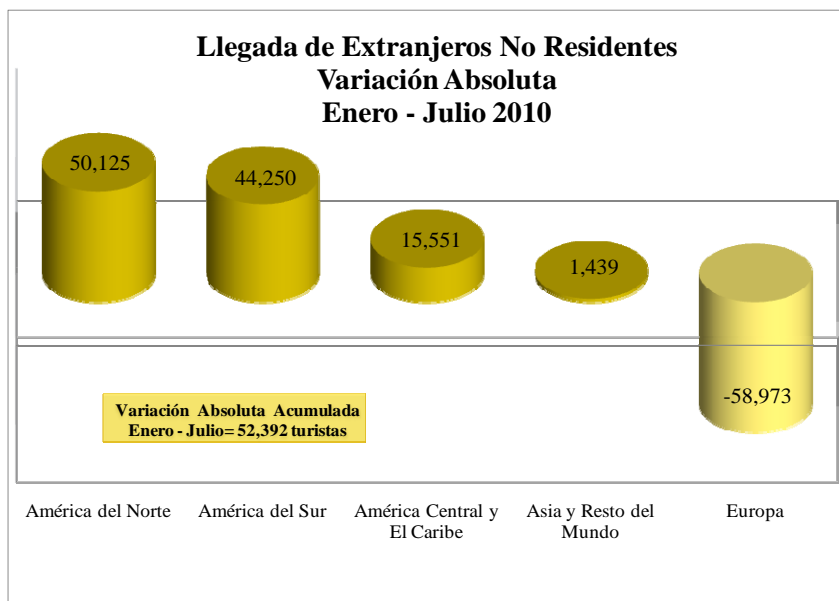
Detalle	2007	2008	2009	2010*	Participación (%)		Variación Absoluta			T.C. (%)		
					2009	2010	08/07	09/08	10/09	08/07	09/08	10/09
<b>Total</b>	<b>2,753,382</b>	<b>2,842,645</b>	<b>2,764,787</b>	<b>2,872,848</b>	<b>100.00</b>	<b>100.00</b>	<b>89,263</b>	<b>-77,858</b>	<b>108,061</b>	<b>3.24</b>	<b>-2.74</b>	<b>3.91</b>
<b>Residentes</b>	<b>246,291</b>	<b>239,970</b>	<b>225,378</b>	<b>256,362</b>	<b>8.15</b>	<b>8.92</b>	<b>-6,321</b>	<b>-14,592</b>	<b>30,984</b>	<b>-2.57</b>	<b>-6.08</b>	<b>13.75</b>
Dominicanos	219,783	212,158	199,430	226,793	7.21	7.89	-7,625	-12,728	27,363	-3.47	-6.00	13.72
Extranjeros	26,508	27,812	25,948	29,569	0.94	1.03	1,304	-1,864	3,621	4.92	-6.70	13.95
<b>No Residentes</b>	<b>2,507,091</b>	<b>2,602,675</b>	<b>2,539,409</b>	<b>2,616,486</b>	<b>91.85</b>	<b>91.08</b>	<b>95,584</b>	<b>-63,266</b>	<b>77,077</b>	<b>3.81</b>	<b>-2.43</b>	<b>3.04</b>
Dominicanos	334,342	316,719	326,796	351,481	11.82	12.24	-17,623	10,077	24,685	-5.27	3.18	7.55
Extranjeros	2,172,749	2,285,956	2,212,613	2,265,005	80.03	78.84	113,207	-73,343	52,392	5.21	-3.21	2.37

\* Cifras sujetas a rectificación.

En términos generales, la llegada total de pasajeros al país por las diferentes terminales aeroportuarias durante el período analizado, fue de 2,872,848 pasajeros, lo que representó una variación acumulada de 3.91 por ciento.

## B. Llegada de Turistas Extranjeros por Residencia.

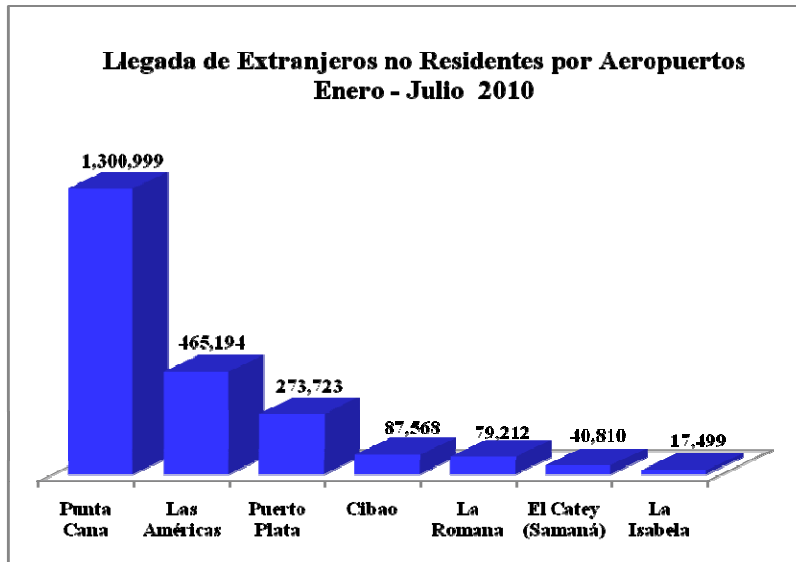
La llegada de turistas por mercados emisores según país de residencia, durante los primeros siete meses del año 2010, registró un incremento en términos absolutos de 52,392 turistas, de los cuales América del Norte fue el continente de mayor aporte, con 50,125 visitantes adicionales, seguido por el dinamismo que continúa registrando América del Sur con 44,250 y América Central y El Caribe con 15,551, que contrarrestaron la baja de -58,973 visitantes del continente europeo.



Los países de mayor crecimiento en términos absolutos, en el período analizado fueron: Estados Unidos (56,572), Argentina (16,225), Puerto Rico (12,672), Rusia (9,942), Brasil (8,592), Chile (8,327), Perú (4,904) y Venezuela (4,078). Mientras que mercados importantes como Canadá, España, Francia, Inglaterra, Italia, y Alemania siguen mostrando reducciones en la afluencia al país.

### C. Llegada de Extranjeros no Residentes por Aeropuertos.

De acuerdo con los resultados de la llegada de extranjeros no residentes por aeropuertos, en el período bajo estudio, el Aeropuerto Internacional de Punta Cana muestra el primer lugar en la recepción de los turistas que visitan la República Dominicana, al recibir 1,300,999 turistas, para una participación de 57.44% de los turistas, seguido por Las Américas con 20.54%, Puerto Plata 12.08%, el Cibao 3.87% y La Romana 3.50%, mientras que La Isabela y El Catey, Samaná recibieron en conjunto el 2.57% de visitantes no residentes.



Las terminales aéreas que presentaron crecimientos en términos absolutos, en comparación con el mismo período del año anterior fueron: Punta Cana (59,174), Las Américas (39,164), La Isabela (13,653), el Cibao (10,590) y el Catey (6,368), en tanto que los aeropuertos de Puerto Plata y La Romana continúan registrando disminuciones en las llegadas de visitantes al país.

### D. Perfil de los Extranjeros no Residentes.

De acuerdo al perfil y las características de los visitantes extranjeros durante el período enero-julio del año 2010, muestran que el motivo principal de los turistas para visitar el país sigue siendo la recreación (91.59%), resultado consistente con el tipo de establecimiento demandado para su alojamiento, los hoteles al ser utilizados por el 87.62 por ciento.

El turista que nos visitó es relativamente joven ya que el 64.17% de los mismos tienen edades comprendidas entre los 21 y 49 años. Respecto al género, el 54.12% corresponde al sexo femenino y el 45.88% al masculino.