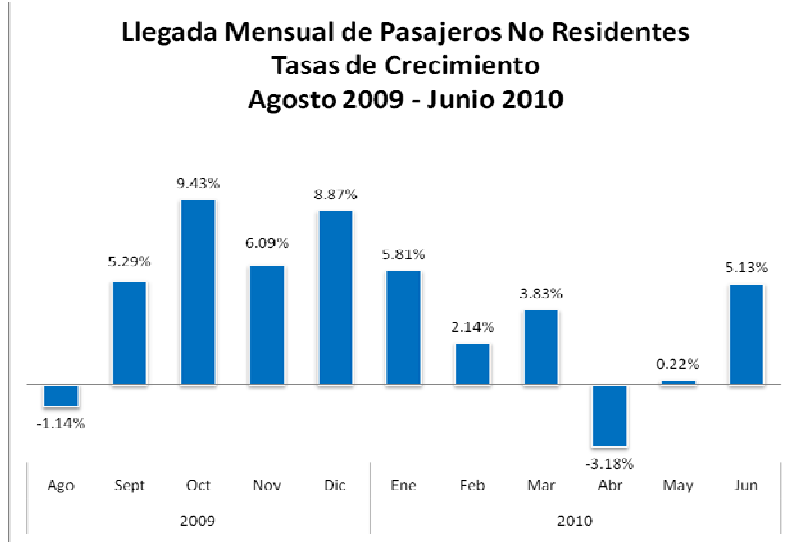


**Banco Central de la República Dominicana**  
**Departamento Cuentas Nacionales y Estadísticas Económicas**  
**División de Turismo**

**Informe del Flujo Turístico**  
**Enero – Junio 2010**

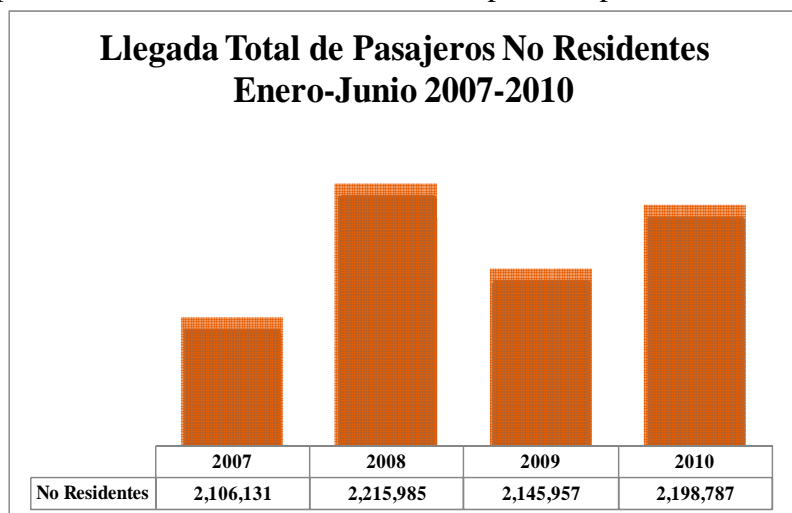
**A. Llegada de Pasajeros Vía Aérea.**

Durante el mes de junio de 2010, la llegada de pasajeros no residentes al país por los diferentes aeropuertos internacionales presentó un aumento de 5.13% en relación a igual mes del pasado año, al ingresar al país 348,375 visitantes, para un crecimiento en términos absolutos de 17,002 turistas adicionales. Con este resultado continúa la recuperación iniciada en el mes de septiembre de 2009, a pesar de la caída de este segmento en el mes de abril.



En efecto, el renglón de extranjeros no residentes en el mes de junio del presente año, aportó en términos absolutos 14,271 visitantes adicionales, alcanzando un incremento de 5.16%, con respecto a igual mes del año anterior, así como también los dominicanos no residentes contribuyeron con 2,731 personas adicionales, con una variación de 4.98 por ciento.

Por otro lado, al analizar el comportamiento del flujo turístico acumulado enero-junio del presente año, se observa que el resultado de la llegada de pasajeros no residentes alcanzó la cifra de 2,198,787 visitantes, para un crecimiento de 2.46% con respecto al primer semestre del pasado año. En este resultado influyó la labor impulsada de forma conjunta por el Ministerio de Turismo y el sector privado en la promoción del turismo dominicano en los mercados internacionales, incidiendo en el aumento de la llegada acumulada en términos absolutos de 33,688 extranjeros no residentes adicionales, lo que representa un crecimiento de



1.79% en relación a igual lapso del año anterior y refleja una recuperación del sector al compararlo con la caída de 3.78% registrada en el mismo período del pasado año 2009. Asimismo los dominicanos no residentes mostraron un aumento de 19,142 visitantes, para una variación acumulada de 7.33 por ciento.

### Llegada Total de Pasajeros Vía Aérea Según Residencia Enero - Junio 2007 - 2010

Detalle	2007	2008	2009	2010*	Participación (%)		Variación Absoluta			T.C. (%)		
					2009	2010	08/07	09/08	10/09	08/07	09/08	10/09
<b>Total</b>	2,307,615	2,415,349	2,331,958	2,408,966	100.00	100.00	107,734	-83,391	77,008	4.67	-3.45	3.30
<b>Residentes</b>	201,484	199,364	186,001	210,179	7.98	8.73	-2,120	-13,363	24,178	-1.05	-6.70	13.00
Dominicanos	179,402	175,922	164,264	185,627	7.05	7.71	-3,480	-11,658	21,363	-1.94	-6.63	13.01
Extranjeros	22,082	23,442	21,737	24,552	0.93	1.02	1,360	-1,705	2,815	6.16	-7.27	12.95
<b>No Residentes</b>	2,106,131	2,215,985	2,145,957	2,198,787	92.02	91.27	109,854	-70,028	52,830	5.22	-3.16	2.46
Dominicanos	267,855	257,256	261,311	280,453	11.20	11.64	-10,599	4,055	19,142	-3.96	1.58	7.33
Extranjeros	1,838,276	1,958,729	1,884,646	1,918,334	80.82	79.63	120,453	-74,083	33,688	6.55	-3.78	1.79

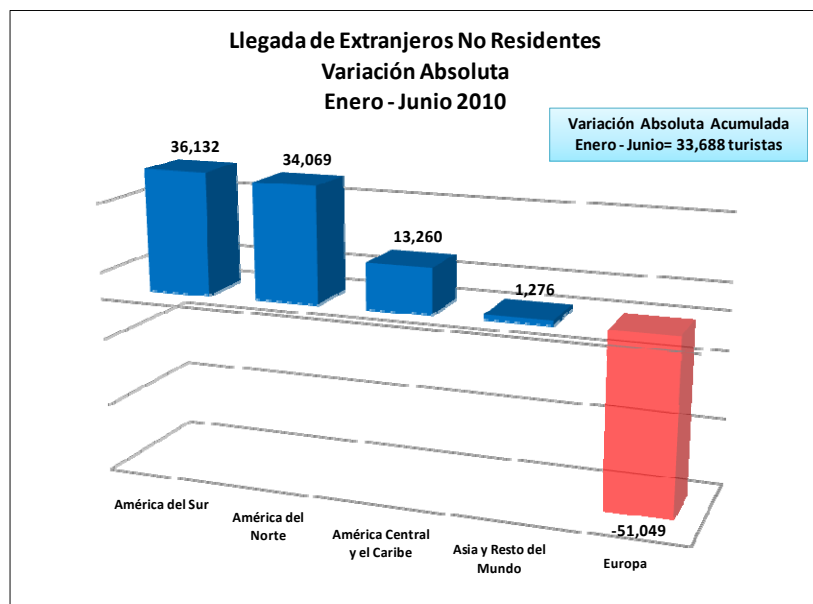
\*Cifras sujetas a rectificación.

El renglón de los residentes mostró una variación de 13.0%, como resultado de la adición de 24,178 pasajeros que realizaron viajes al exterior durante el período bajo estudio.

Por los diferentes aeropuertos del país en el primer semestre de 2010, arribó un total de 2,408,966 pasajeros, que al compararlo con el pasado año, experimentó una variación de 3.30%, superando la baja de -3.45% presentada en igual lapso de 2009.

## B. Llegada de Turistas Extranjeros por Residencia.

Durante el período enero-junio de 2010, la llegada en términos absolutos de extranjeros no residentes se incrementó en 33,688 visitantes, como consecuencia del dinamismo que continua presentando América del Sur, al presentar en su llegada 36,132 visitantes, seguido por América del Norte con 34,069 y América Central y del Caribe con 13,260, los cuales contrarrestaron la caída de 51,049 visitantes del continente europeo.

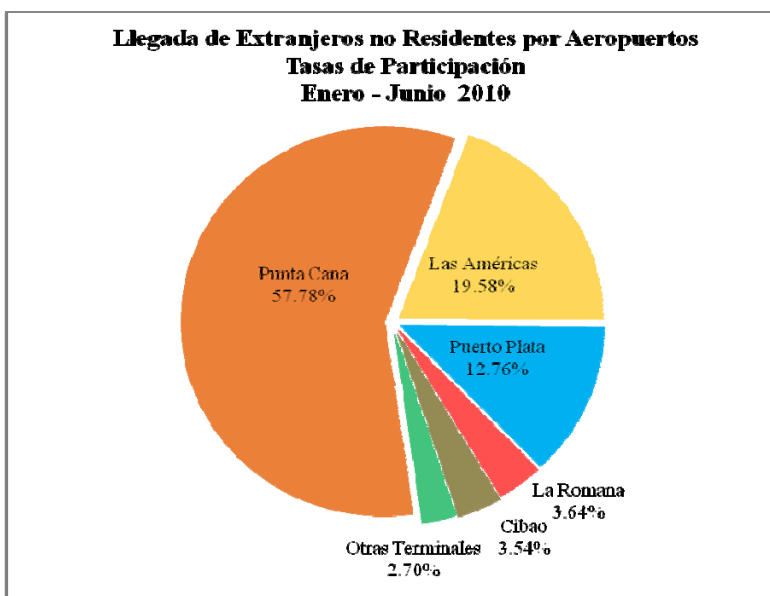


Es importante destacar que los países de mayor crecimiento en términos absolutos, en el período analizado fueron: Estados Unidos (42,747), Argentina (13,989), Puerto Rico (10,348), Chile (6,713), Brasil (6,117) y Venezuela (3,990).

Mercados importantes del continente europeo como Francia, Inglaterra, Italia, España y Alemania continúan registrando disminuciones en sus llegadas, mientras que países emergentes como: Rusia (8,595), Escocia (2,507) y Suecia (1,623) han incrementado su afluencia al país.

### C. Llegada de Extranjeros no Residentes por Aeropuertos.

Los resultados de la llegada de extranjeros no residentes por aeropuertos, muestran que Punta Cana permanece como la terminal de de mayor contribución en la recepción de visitantes, al recibir 1,108,469 visitantes en el período bajo estudio, para una participación de 57.78%, en el período bajo estudio, seguido por Las Américas con un aporte de 19.58%, Puerto Plata con 12.76%, La Romana 3.64% y el Cibao 3.54%, en tanto que el 2.70% restante corresponde a la participación conjunta de las terminales de La Isabela y El Catey, Samaná.



Los aeropuertos de mayor crecimiento en términos absolutos, fueron: Punta Cana (43,727), Las Américas (30,432), La Isabela (13,055), el Cibao (7,840) y el Catey (5,400), mientras que las terminales de Puerto Plata y la Romana continuaron mostrando reducciones en la afluencia de visitantes al país.

### D. Perfil de los Extranjeros no Residentes.

Al analizar el perfil de los turistas que visitaron el país en el período enero-junio del año 2010, se observa que el 88.87% utilizó los hoteles durante su estadía en el país, mientras que en relación al motivo de viaje, 92 de cada 100 turistas que ingresaron al país lo hicieron con fines de recreación.

El turista que nos visitó es relativamente joven, ya que de cada 100 turistas, 64 tienen edades comprendidas entre los 21 y 49 años. Respecto al género, el 53.53% corresponde al sexo femenino y el 46.47 % al masculino.