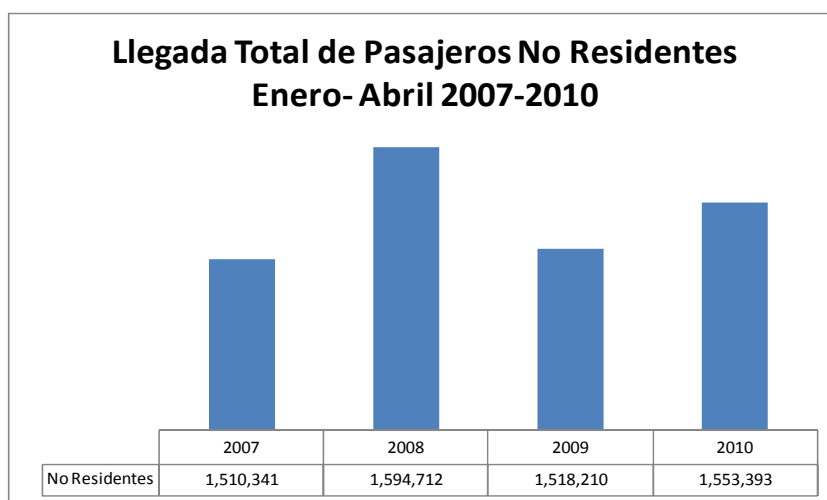


Banco Central de la República Dominicana
Departamento Cuentas Nacionales y Estadísticas Económicas
División de Turismo

Informe del Flujo Turístico
Enero –Abril 2010

A. Llegada de Pasajeros Vía Aérea.

Durante el período enero-abril de 2010, la llegada de los no residentes al país alcanzó la cifra de 1,553,393 visitantes, lo que significa un aumento de 2.32% con respecto al mismo período del pasado año, producto de la llegada de 1,380,759 extranjeros y 172,634 dominicanos, para un crecimiento de 1.66% y 7.93%, respectivamente.



El renglón de los residentes registró un incremento de 10.88%, como resultado de la adición de 13,619 pasajeros que realizaron viajes al exterior durante el período bajo estudio.

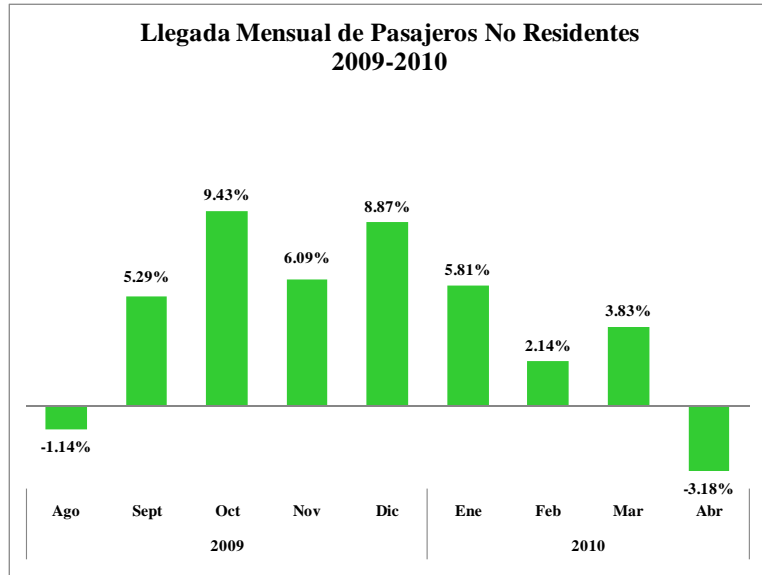
El total de la llegada de pasajeros por vía aérea, en los primeros cuatro meses del presente año, fue de 1,692,186 personas, para un crecimiento de 2.97%, con relación a igual período del año anterior, al ingresar al país 48,802 viajeros adicionales por las diferentes terminales aeroportuarias.

Llegada Total de Pasajeros Vía Aérea Según Residencia
Enero - Abril 2007 - 2010

Detalle	2007	2008	2009	2010*	Participación (%)		Variación Absoluta			T.C. (%)		
					2009	2010	08/07	09/08	10/09	08/07	09/08	10/09
Total	1,644,439	1,728,943	1,643,384	1,692,186	100.00	100.00	84,504	-85,559	48,802	5.14	-4.95	2.97
Residentes	134,098	134,231	125,174	138,793	7.62	8.20	133	-9,057	13,619	0.10	-6.75	10.88
Dominicanos	118,884	118,416	109,805	122,413	6.68	7.23	-468	-8,611	12,608	-0.39	-7.27	11.48
Extranjeros	15,214	15,815	15,369	16,380	0.94	0.97	601	-446	1,011	3.95	-2.82	6.58
No Residentes	1,510,341	1,594,712	1,518,210	1,553,393	92.38	91.80	84,371	-76,502	35,183	5.59	-4.80	2.32
Dominicanos	170,505	164,678	159,952	172,634	9.73	10.20	-5,827	-4,726	12,682	-3.42	-2.87	7.93
Extranjeros	1,339,836	1,430,034	1,358,258	1,380,759	82.65	81.60	90,198	-71,776	22,501	6.73	-5.02	1.66

*Cifras sujetas a rectificación.

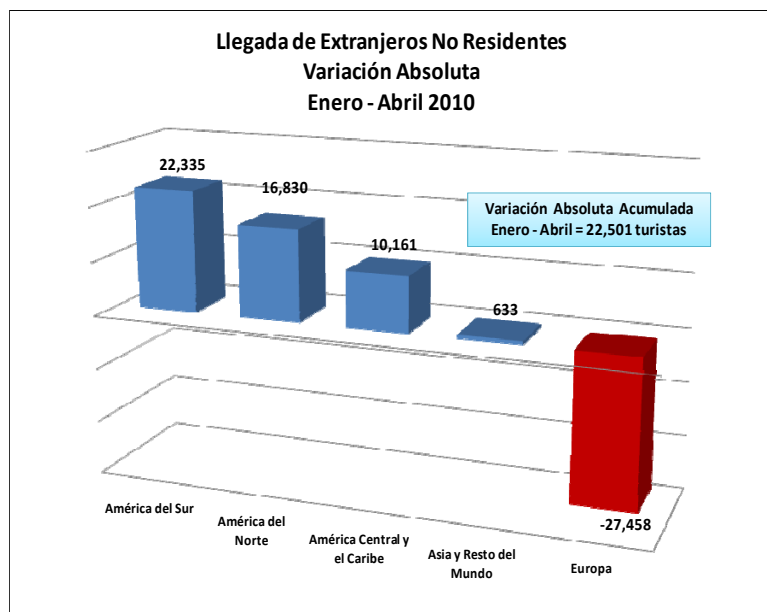
En el mes de abril de 2010 la llegada de visitantes no residentes fue de 331,521 turistas, para una disminución de 3.18% con respecto al mismo mes del pasado año, influyendo fundamentalmente la baja en el segmento de los extranjeros no residentes, al dejar de ingresar 10,884 turistas, en relación a igual mes del pasado año, para una reducción de 3.63%, así como también la desaceleración provocada en la llegada de los dominicanos no residentes.



Esta caída en el ritmo de crecimiento del flujo turístico para el segmento de los no residentes, obedece principalmente a la parálisis en el transporte aéreo desde Europa, producto de la nube de cenizas generada por la erupción del volcán en Islandia, así como también por las tormentas que azotaron al estado de Florida, provocando el cierre de algunos aeropuertos y por el inicio de la temporada baja en el país.

B. Llegada de Turistas Extranjeros por Residencia.

Los extranjeros no residentes mostraron un incremento en términos absolutos de 22,501 turistas, producto del dinamismo que continúa experimentando América del Sur al aumentar sus llegadas en 22,335 visitantes, seguido por América del Norte con 16,830 y América Central y del Caribe con 10,161, los cuales contrarrestaron la caída de 27,458 visitantes del continente europeo.

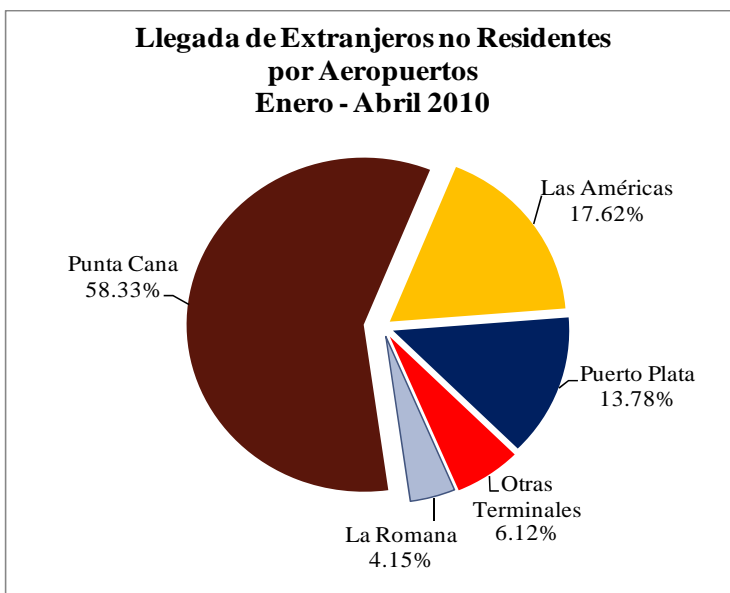


Es importante destacar que los países de mayor aporte en términos absolutos, en el período analizado fueron: Estados Unidos (27,150), Argentina (9,280), Puerto Rico (8,433), Chile (4,769), Brasil (4,503), Venezuela (3,378).

Mercados importantes del continente europeo como Francia, Inglaterra, Italia y Alemania continúan registrando disminuciones en sus llegadas, mientras que países emergentes como: Rusia (6,867), Portugal (3,114) y Suecia (1,585) han incrementado sus afluencias al país.

C. Llegada de Extranjeros no Residentes por Aeropuertos.

Al analizar los resultados de la llegada de extranjeros no residentes por los diferentes aeropuertos, durante los primeros cuatro meses del año, muestra que Punta Cana continua siendo la terminal de mayor contribución, al arribar por la misma el 58.33% de los turistas que visitaron el país en este período, lo que equivale a 805,323 turistas.



En orden de importancia, el aeropuerto de Las Américas ocupó el segundo lugar con una participación de 17.62%, seguido por Puerto Plata con 13.78%, La Romana con 4.15% y finalmente El Cibao, La Isabela y El Catey, en Samaná, representan en conjunto el 6.12 por ciento.

D. Perfil de los Extranjeros no Residentes.

Según las cifras obtenidas, el motivo principal declarado por los turistas para visitar el país, fue la recreación con un 92.45%, siendo utilizado los establecimientos hoteleros como alojamiento en el 90.53% de los casos.

En lo referente a la edad de los visitantes el 63.27% oscila entre el rango de 21 a 49 años, lo que se asocia con la afluencia al país de un turismo eminentemente joven; mientras que en relación al género, el 53.61% del total de visitantes pertenece al femenino y el 46.39% masculino.