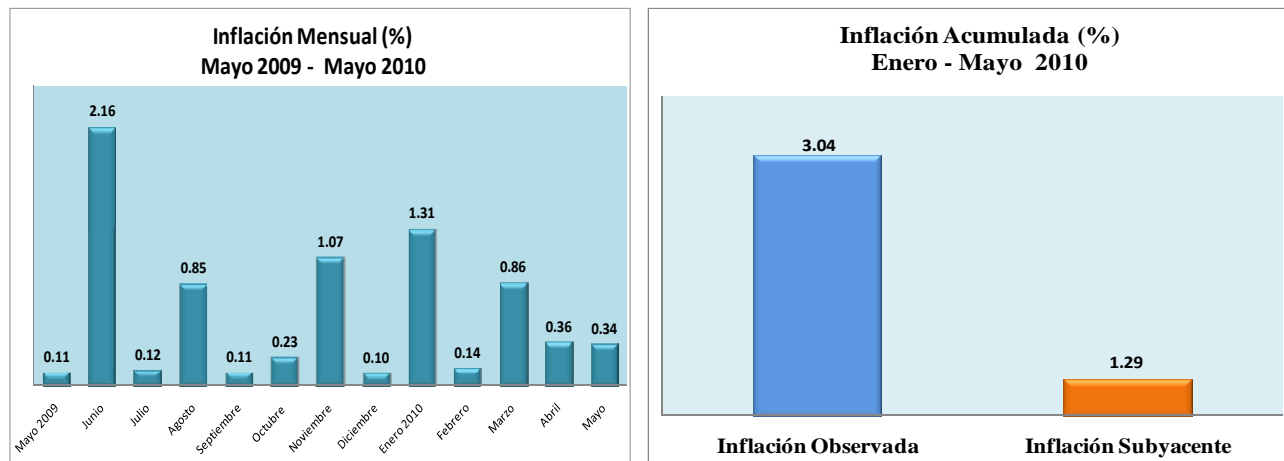


INDICE DE PRECIOS AL CONSUMIDOR MAYO 2010

Indice Nacional.

Durante el mes de mayo, el Índice de Precios al Consumidor (IPC) arrojó un crecimiento de apenas 0.34%, con relación al mes de abril. Este resultado obedece a subidas de precios registradas en algunos bienes y servicios dentro de los grupos Transporte, Educación, y Alimentos, Bebidas y Tabaco.



La inflación acumulada en el período enero-mayo registró 3.04%, explicada por los grupos Transporte, y Alimentos, Bebidas y Tabaco, que en conjunto sustentan el 84.19% de la variación del IPC, lo que refuerza el pronóstico de que al concluir el año 2010, la inflación anualizada convergerá dentro del rango de 6.0 – 7.0%, de la meta establecida en el Programa Monetario.

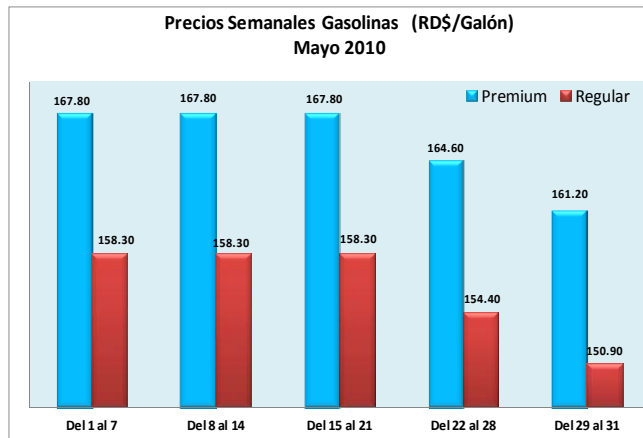
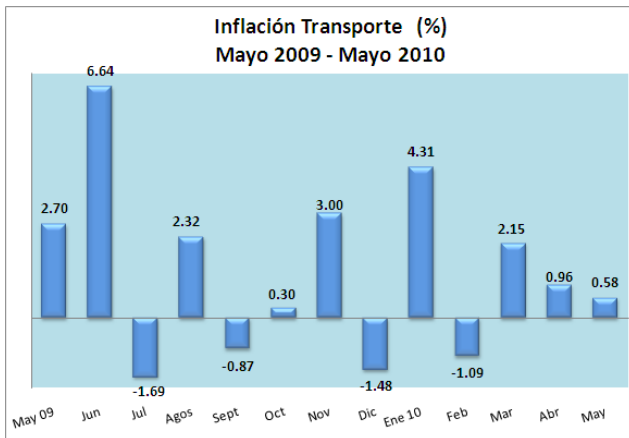
La inflación subyacente anualizada alcanzó 3.18%, en tanto que la subyacente acumulada enero-mayo se situó en 1.29%. Este indicador mide la tendencia inflacionaria de origen monetario, aislando los efectos en los precios de shocks por factores exógenos a la política monetaria, que distorsionan el comportamiento del índice general.

Índice de Precios al Consumidor Variación Mensual, 2010

Grupos de Bienes y Servicios	Abril	Mayo
Índice General	0.36	0.34
Alimentos, Bebidas y Tabaco	0.08	0.14
Vestuario y Calzado	0.23	0.50
Vivienda	0.00	0.32
Muebles, Accesorios y Equipo Doméstico	0.09	0.08
Salud	0.63	0.46
Transporte	0.96	0.58
Diversión, Entretenimiento y Cultura	0.34	0.35
Educación	-0.07	1.18
Hoteles, Bares y Restaurantes	0.62	-0.15
Bienes y Servicios Diversos	0.20	0.12

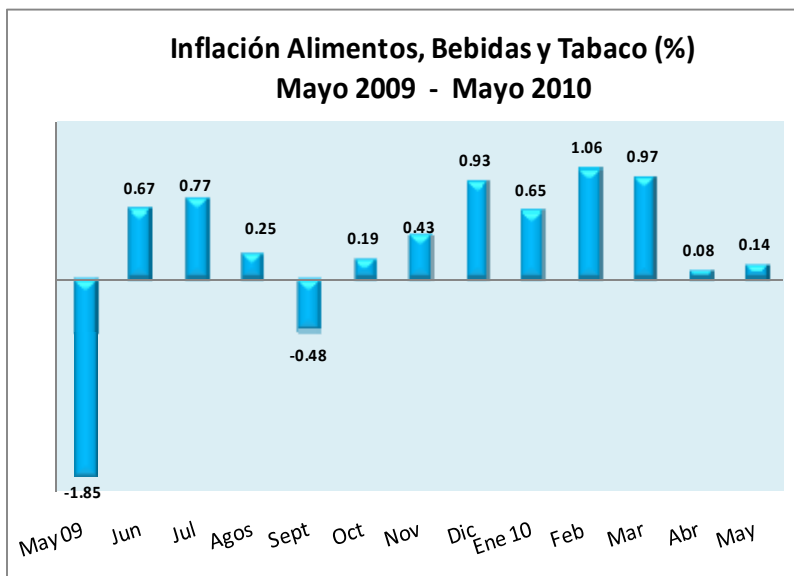
%

En el mes de mayo, la variación del índice del grupo Transporte fue de 0.58%, respecto al mes anterior, aportando el 41.86% del crecimiento del IPC. En efecto, se registró la mayor alza en los pasajes aéreos (5.46%), y ligeros aumentos en los precios de gasolina regular (0.51%), vehículos (0.83%), y gasolina premium (0.33%).



El índice del grupo Educación experimentó un incremento de 1.18%, explicando el 20.89% de la inflación del mes analizado, por el aumento de 3.80% de la enseñanza universitaria privada.

En el mes de mayo, el índice del grupo Alimentos, Bebidas y Tabaco mostró un alza de apenas 0.14%, debido a las reducciones experimentadas en bienes de elevada ponderación, que contrarrestaron parcialmente los aumentos ocurridos en algunos alimentos. En efecto, las disminuciones de precios más importantes se registraron en guineos verdes (-8.76%), azúcar crema (-3.10%), tomates (-9.45%), bacalao (-2.88%), yuca (-1.85%), huevos (-1.64%), aguacates (-7.58%), ajíes (-4.22%), y arroz selecto (-0.33%). Estas caídas de precios compensaron la subidas en: cebollas rojas (8.87%), naranjas (7.46%), pollo fresco (0.58%), cerveza (1.13%), leche fresca (3.38%), repollo (6.73%), plátano verde (1.82%), y habichuelas rojas (1.61%).

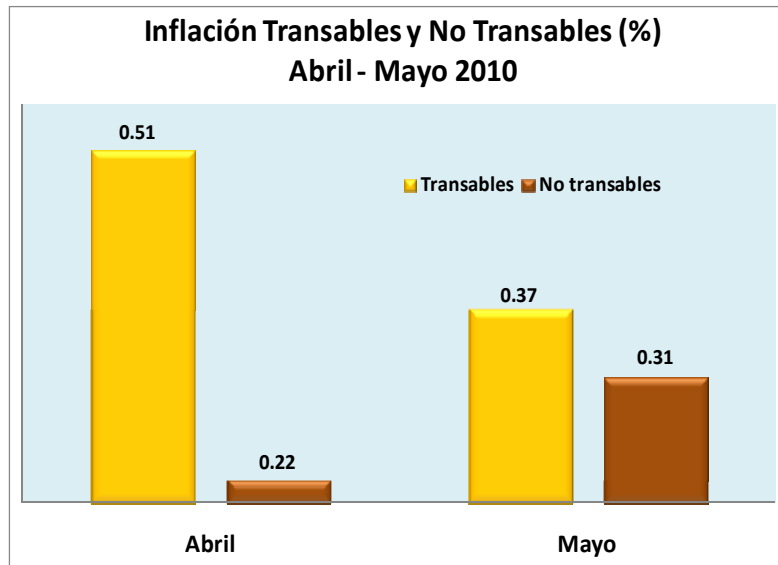


Índice Bienes y Servicios Transables y No Transables.

El IPC de los bienes transables, aquellos que pueden exportarse e importarse libres de restricciones, varió 0.37%, debido a las subidas en los precios de pasajes aéreos, gasolinas, automóviles, naranjas, cerveza y plátano verde.

El índice de los bienes y servicios no transables, los que por su naturaleza sólo pueden comercializarse dentro de la economía que los produce, o están sujetos a medidas que restringen el libre comercio internacional, arrojó una variación de 0.31%, por

los aumentos en los precios de los servicios de enseñanza universitaria privada y alquiler de vivienda, y en algunos alimentos como cebollas rojas, pollo y leche fresca.



Índice por Quintiles.

Por estratos socioeconómicos los resultados muestran tasas de crecimiento superiores en los quintiles de mayores gastos, que se explica por el mayor impacto en sus canastas, de las alzas que se registraron en los combustibles, en los servicios educacionales y en los pasajes aéreos. En este sentido, el índice del quintil 5, el de mayor gasto experimentó una variación de 0.39%, en tanto el índice del quintil 1, el de menor gasto creció tan solo 0.12%, incidiendo en este

comportamiento la reducción de bienes alimenticios de elevado peso en la composición de la canasta de este segmento poblacional.

